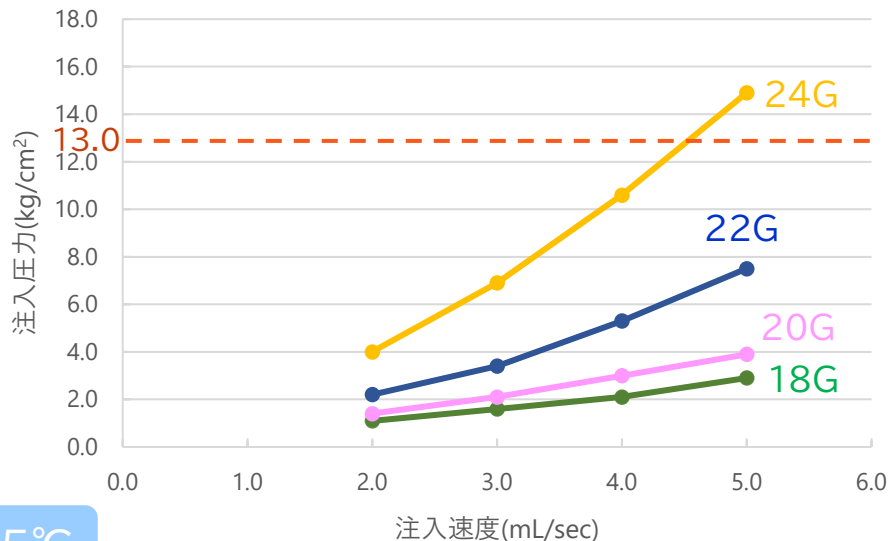


37°C

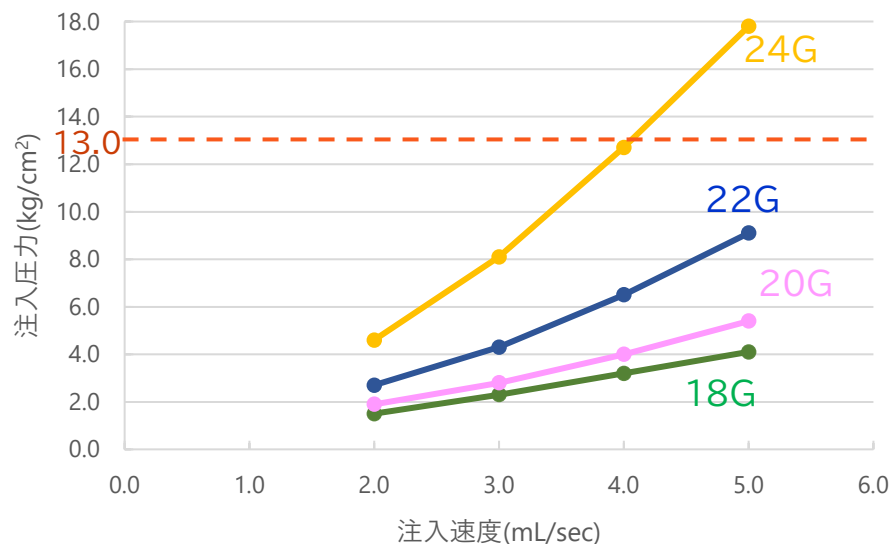
注入圧力は13kg/cm²(185PSI)以下としてください



| 注入速度 (mL/sec) | 18G | 20G | 22G | 24G |
|---------------|-----|-----|-----|------|
| 2.0 | 1.1 | 1.4 | 2.2 | 4.0 |
| 3.0 | 1.6 | 2.1 | 3.4 | 6.9 |
| 4.0 | 2.1 | 3.0 | 5.3 | 10.6 |
| 5.0 | 2.9 | 3.9 | 7.5 | 14.9 |

(kg/cm², n=3)

25°C



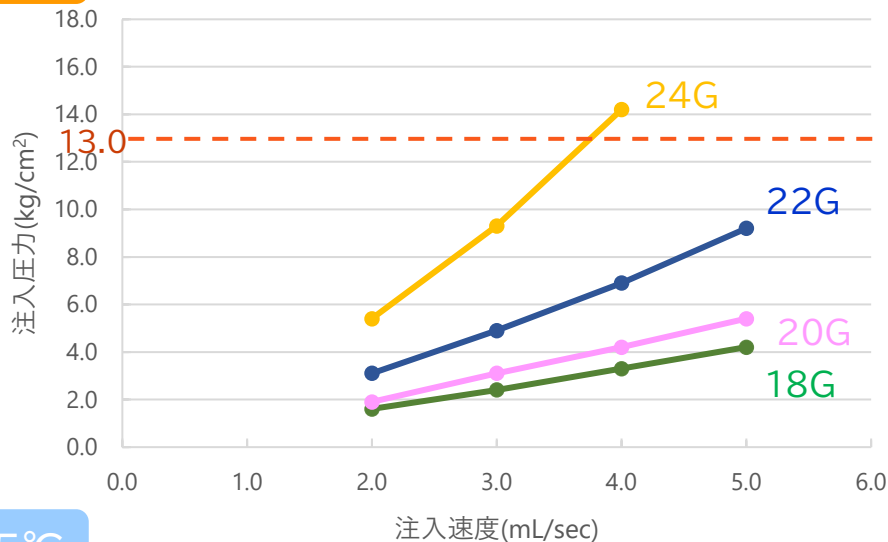
| 注入速度 (mL/sec) | 18G | 20G | 22G | 24G |
|---------------|-----|-----|-----|------|
| 2.0 | 1.5 | 1.9 | 2.7 | 4.6 |
| 3.0 | 2.3 | 2.8 | 4.3 | 8.1 |
| 4.0 | 3.2 | 4.0 | 6.5 | 12.7 |
| 5.0 | 4.1 | 5.4 | 9.1 | 17.8 |

(kg/cm², n=3)

留置針: 18G, 20G, 22G, 24G (メディキット スーパーキャス)
 エクステンションチューブ: L-30 (根本杏林堂)
 自動注入装置に表示された最高圧を計測

37°C

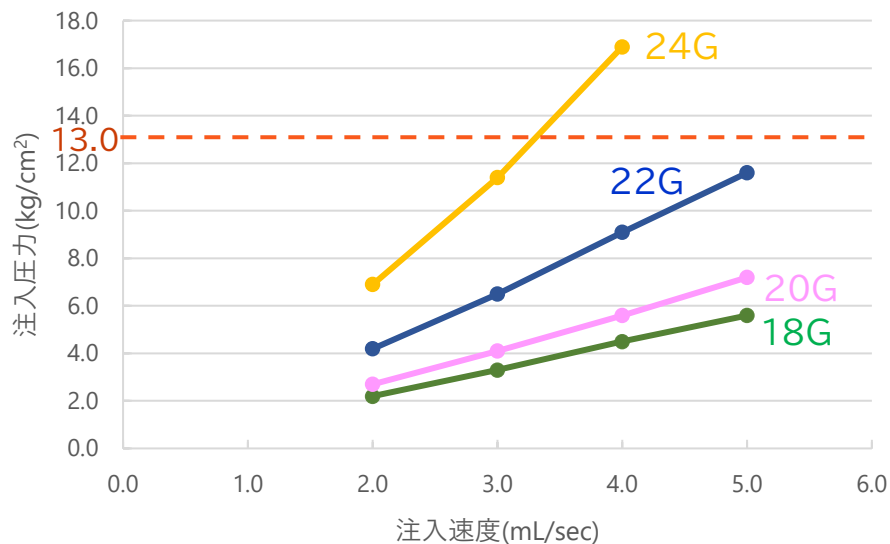
注入圧力は13kg/cm²(185PSI)以下としてください



| 注入速度 (mL/sec) | 18G | 20G | 22G | 24G |
|---------------|-----|-----|-----|------|
| 2.0 | 1.6 | 1.9 | 3.1 | 5.4 |
| 3.0 | 2.4 | 3.1 | 4.9 | 9.3 |
| 4.0 | 3.3 | 4.2 | 6.9 | 14.2 |
| 5.0 | 4.2 | 5.4 | 9.2 | - |

(kg/cm², n=3)

25°C



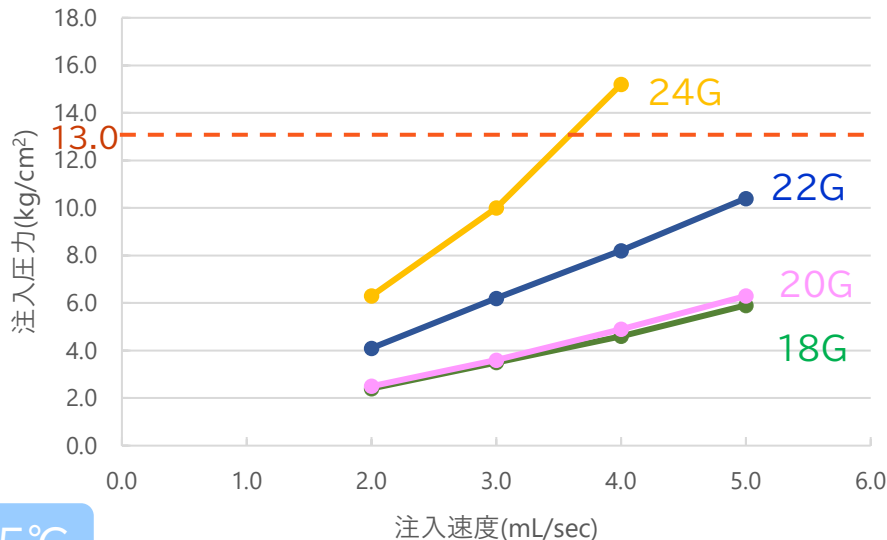
| 注入速度 (mL/sec) | 18G | 20G | 22G | 24G |
|---------------|-----|-----|------|------|
| 2.0 | 2.2 | 2.7 | 4.2 | 6.9 |
| 3.0 | 3.3 | 4.1 | 6.5 | 11.4 |
| 4.0 | 4.5 | 5.6 | 9.1 | 16.9 |
| 5.0 | 5.6 | 7.2 | 11.6 | - |

(kg/cm², n=3)

留置針: 18G, 20G, 22G, 24G (メディキット スーパーキャス)
 エクステンションチューブ: L-30 (根本杏林堂)
 自動注入装置に表示された最高圧を計測

37°C

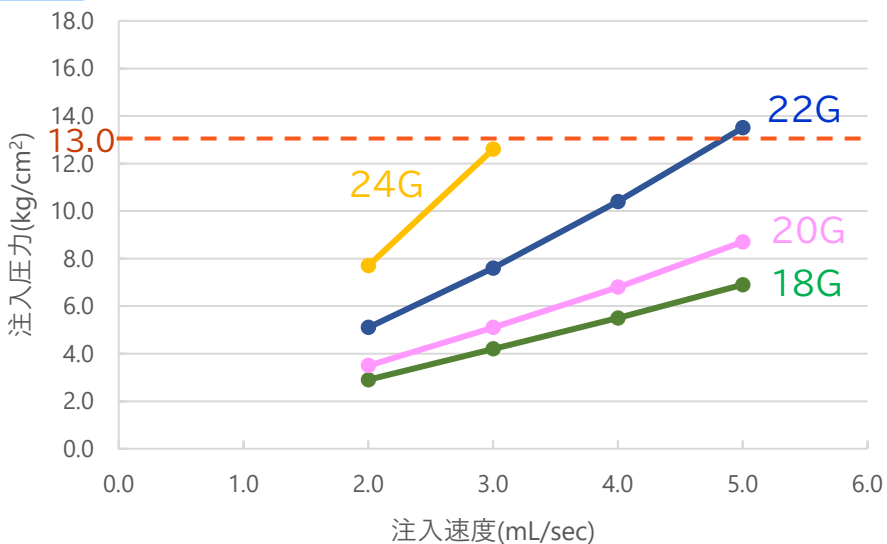
注入圧力は13kg/cm²(185PSI)以下としてください



| 注入速度 (mL/sec) | 18G | 20G | 22G | 24G |
|---------------|-----|-----|-----|------|
| 2.0 | 1.9 | 2.6 | 3.7 | 6.1 |
| 3.0 | 2.8 | 3.6 | 5.5 | 10.4 |
| 4.0 | 3.7 | 4.6 | 7.8 | 14.9 |
| 5.0 | 4.6 | 5.8 | 9.9 | - |

(kg/cm², n=3)

25°C



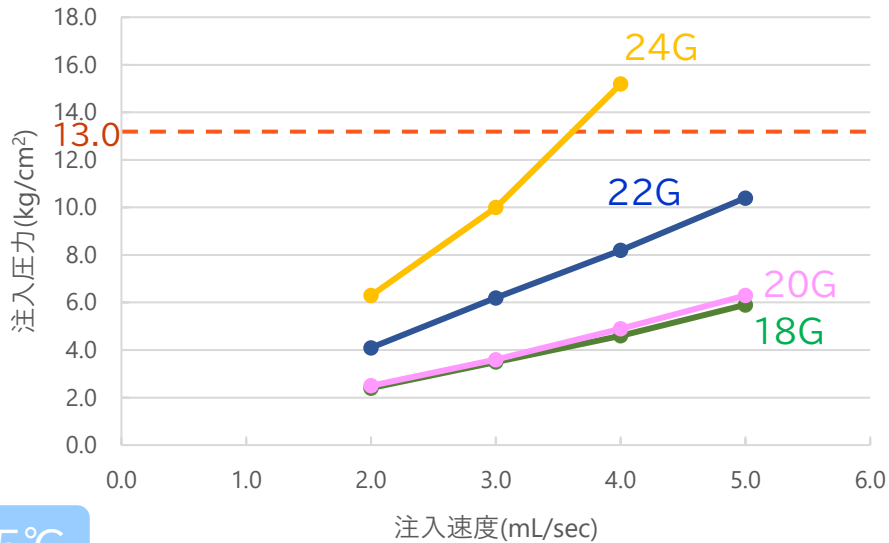
| 注入速度 (mL/sec) | 18G | 20G | 22G | 24G |
|---------------|-----|-----|------|------|
| 2.0 | 2.9 | 3.5 | 5.1 | 7.7 |
| 3.0 | 4.2 | 5.1 | 7.6 | 12.6 |
| 4.0 | 5.5 | 6.8 | 10.4 | - |
| 5.0 | 6.9 | 8.7 | 13.5 | - |

(kg/cm², n=3)

留置針:18G, 20G, 22G, 24G(メディキット スーパーキャス)
 エクステンションチューブ:L-30(根本杏林堂)
 自動注入装置に表示された最高圧を計測

37°C

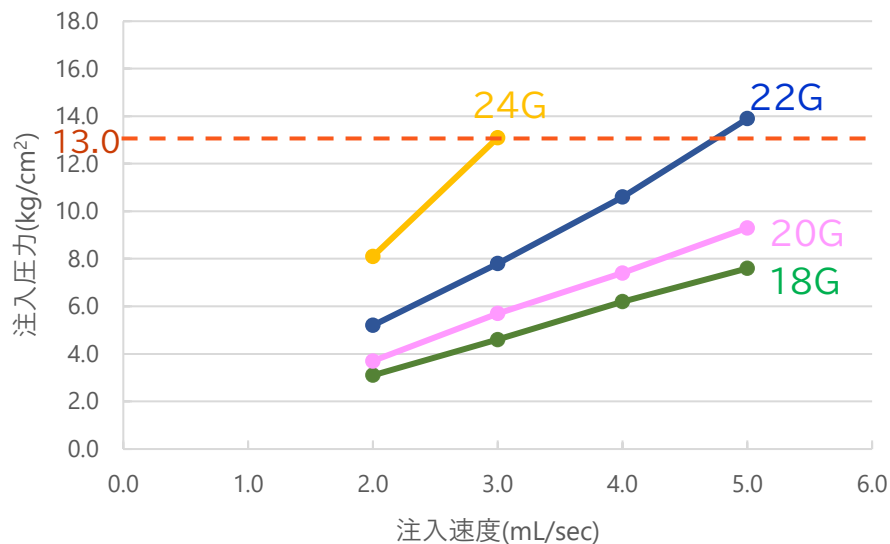
注入圧力は13kg/cm²(185PSI)以下としてください



| 注入速度 (mL/sec) | 18G | 20G | 22G | 24G |
|---------------|-----|-----|------|------|
| 2.0 | 2.4 | 2.5 | 4.1 | 6.3 |
| 3.0 | 3.5 | 3.6 | 6.2 | 10.0 |
| 4.0 | 4.6 | 4.9 | 8.2 | 15.2 |
| 5.0 | 5.9 | 6.3 | 10.4 | - |

(kg/cm², n=3)

25°C



| 注入速度 (mL/sec) | 18G | 20G | 22G | 24G |
|---------------|-----|-----|------|------|
| 2.0 | 3.1 | 3.7 | 5.2 | 8.1 |
| 3.0 | 4.6 | 5.7 | 7.8 | 13.1 |
| 4.0 | 6.2 | 7.4 | 10.6 | - |
| 5.0 | 7.6 | 9.3 | 13.9 | - |

(kg/cm², n=3)

留置針:18G, 20G, 22G, 24G(メディキット スーパーキャス)
 エクステンションチューブ:L-30(根本杏林堂)
 自動注入装置に表示された最高圧を計測